

اليوم والتاريخ: الخميس، الموافق 29 أبريل 2021م.

الإشارة: NOOR/COMP/ 66 / 2021


السادة الأفاضل / شركة بورصة الكويت للأوراق المالية المحترمين.

تحية طيبة وبعد ...

الموضوع : النتائج المالية عن الفترة المالية المنتهية في 31 مارس 2021م.

بالإشارة إلى الموضوع أعلاه، نرفق لكم نموذج الإفصاح عن المعلومة الجوهرية لشركة نور للاستثمار المالي، بشأن النتائج المالية عن الفترة المالية المنتهية في 31 مارس 2021م.

وتفضلوا بقبول فائق الاحترام ...




د. فهد سليمان الخالد
رئيس مجلس الإدارة



نور للإستثمار
Noor Investment

نموذج الإفصاح عن المعلومات الجوهرية

اليوم والتاريخ	الخميس، الموافق 29 أبريل 2021م.
إسم الشركة المدرجة	شركة نور للاستثمار المالي ش.م.ك. عامة
المعلومة الجوهرية	يرجى التكرم بالعلم بأن مجلس إدارة شركة نور للاستثمار المالي قد اجتمع اليوم الخميس، الموافق 29 أبريل 2021م، الساعة 1:30 ظهراً، واعتمد البيانات المالية المرحلية عن الفترة المنتهية في 31 مارس 2021م. ونرفق لكم نسخة من نموذج نتائج البيانات المالية عن الفترة المذكورة.
أثر المعلومة الجوهرية على المركز المالي	لا يوجد


د. فهد سليمان الخالد
رئيس مجلس الإدارة

Financial Results Form
Kuwaiti Company (KWD)

Select from the list	2021-03-31	اختر من القائمة
----------------------	------------	-----------------

Company Name	اسم الشركة	
Noor Financial Investment Company KPSC	شركة نور للاستثمار المالي ش.م.ك.ع	
Board of Directors Meeting Date	تاريخ اجتماع مجلس الإدارة	
2021-04-29		
Required Documents	المستندات الواجب إرفاقها بالنموذج	
<input checked="" type="checkbox"/> Approved financial statements	<input checked="" type="checkbox"/> نسخة من البيانات المالية المعتمدة	
<input checked="" type="checkbox"/> Approved auditor's report	<input checked="" type="checkbox"/> نسخة من تقرير مراقب الحسابات المعتمد	

التغيير (%)	فترة الثلاث اشهر المقارنة	فترة الثلاث اشهر الحالية	البيان
Change (%)	Three Month Comparative Period	Three Month Current Period	Statement
	2020-03-31	2021-03-31	
%287.28	1,094,435	4,238,509	صافي الربح الخاص بمساهمي الشركة الأم Net Profit represents the amount attributable to the owners of the parent Company
%287.36	2.77	10.73	ربحية السهم الأساسية والمخفضة Basic & Diluted Earnings per Share
%(7.58)	29,508,343	27,272,037	الموجودات المتداولة Current Assets
%12.26	102,209,301	114,738,047	إجمالي الموجودات Total Assets
%(21.45)	14,324,762	11,251,767	المطلوبات المتداولة Current Liabilities
%(10.12)	36,866,312	33,135,636	إجمالي المطلوبات Total Liabilities
%26.98	58,762,259	74,617,160	إجمالي حقوق الملكية الخاصة بمساهمي الشركة الأم Total Equity attributable to the owners of the Parent Company
%40.70	5,658,766	7,962,025	إجمالي الإيرادات التشغيلية Total Operating Revenue
%223.07	1,381,243	4,462,435	صافي الربح التشغيلية Net Operating Profit
N/A	Nil	Nil	الخسائر المتراكمة / رأس المال المدفوع Accumulated Loss / Paid-Up Share Capital

التغيير (%)	الربع الاول المقارن	الربع الاول الحالي	البيان
Change (%)	First Quarter Comparat Period	First Quarter Current Period	Statement
	2020-03-31	2021-03-31	
N/A	N/A	N/A	صافي الربح (الخسارة) الخاص بمساهمي الشركة الأم Net Profit (Loss) represents the amount attributable to the owners of the parent Company
N/A	N/A	N/A	ربحية (خسارة) السهم الأساسية والمخفضة Basic & Diluted Earnings per Share
N/A	N/A	N/A	إجمالي الإيرادات التشغيلية Total Operating Revenue
N/A	N/A	N/A	صافي الربح (الخسارة) التشغيلية Net Operating Profit (Loss)


• Not Applicable for first Quarter

• لا ينطبق على الربع الأول

Increase in Net Profit is due to	سبب ارتفاع صافي الربح
<ul style="list-style-type: none"> Increase in share of profit from investments in associates compared with comparative period. Increase in unrealized gain from IFVPL compared with comparative period. 	<ul style="list-style-type: none"> ارتفاع حصة أرباح الإستثمار في الشركات الزميلة مقارنة بالفترة المقارنة. ارتفاع ربح غير محقق من الإستثمارات بالقيمة العادلة من خلال الأرباح أو الخسائر مقارنة بالفترة المقارنة.
Total Revenue realized from dealing with related parties (value, KWD)	بلغ إجمالي الإيرادات من التعاملات مع الأطراف ذات الصلة (المبلغ د.ك.)
KD 838	838 دينار كويتي
Total Expenditures incurred from dealing with related parties (value, KWD)	بلغ إجمالي المصروفات من التعاملات مع الأطراف ذات الصلة (المبلغ د.ك.)
KD 21,575	21,575 دينار كويتي

Corporate Actions		استحقاقات الأسهم (الإجراءات المؤسسية)	
النسبة	القيمة		
N/A	Nil		توزيعات نقدية Cash Dividends
N/A	Nil		توزيعات أسهم منحة Bonus Share
N/A	Nil		توزيعات أخرى Other Dividend
N/A	Nil		عدم توزيع أرباح No Dividends
N/A	Nil	علاوة الإصدار Issue Premium	زيادة رأس المال Capital Increase
N/A	Nil		تخفيض رأس المال Capital Decrease

The Company's comments in case the auditor has concerns or a qualified opinion	تعقيب الشركة في حال قيام مراقب الحسابات بإبداء ملاحظات أو تحفظات
N/A	لا يوجد

ختم الشركة Company Seal	التوقيع Signature	المسمى الوظيفي Title	الاسم Name
		رئيس مجلس الإدارة	د. فهد سليمان الخالد

Attach a copy of the financial statements approved by the Board of Directors and the approved auditor's report

يجب إرفاق نسخة البيانات المالية المعتمدة من مجلس الإدارة وتقرير مراقب الحسابات المعتمد





 MR



تقرير المراجعة حول المعلومات المالية المرحلية المكثفة المجمعة

الى السادة أعضاء مجلس الادارة
شركة نور للاستثمار المالي - ش.م.ك.ع
الكويت

المقدمة

قمنا بمراجعة بيان المركز المالي المرحلي المكثف المجمع المرفق لشركة نور للاستثمار المالي - ش.م.ك.ع "الشركة الأم" والشركات التابعة لها "المجموعة" كما في 31 مارس 2021 والبيانات المرحلية المكثفة المجمعة المتعلقة به للأرباح أو الخسائر والأرباح أو الخسائر والدخل الشامل الاخر والتغيرات في حقوق الملكية والتدفقات النقدية لفترة الثلاثة أشهر المنتهية في ذلك التاريخ. ان الإدارة هي الجهة المسؤولة عن اعداد وعرض تلك المعلومات المالية المرحلية المكثفة المجمعة وفقا لاساس العرض الموضح في ايضاح رقم (2). ان مسؤوليتنا هي أن نعبر عن استنتاجنا حول تلك المعلومات المالية المرحلية المكثفة المجمعة استنادا الى مراجعتنا.

نطاق المراجعة

لقد قمنا بمراجعتنا وفقا للمعيار الدولي 2410 المتعلق بمهام المراجعة "مراجعة المعلومات المالية المرحلية من قبل مدقق الحسابات المستقل للمنشأة". تتضمن مراجعة المعلومات المالية المرحلية توجيه الاستفسارات بشكل رئيسي إلى الأشخاص المسؤولين عن الأمور المالية والمحاسبية، وتطبيق اجراءات المراجعة التحليلية واجراءات أخرى. ان نطاق المراجعة يقل بشكل جوهري عن التدقيق وفقا للمعايير الدولية للتدقيق، وبالتالي لا يمكننا من الحصول على تأكيدات حول كافة الأمور الجوهرية والتي يمكن أن يتم تحديدها من خلال التدقيق. وبناء عليه، فاننا لا نبدى رأيا يتعلق بالتدقيق.

الاستنتاج

استنادا الى مراجعتنا، لم يرد الى علمنا ما يستوجب الاعتقاد بأن المعلومات المالية المرحلية المكثفة المجمعة المرفقة لم يتم إعدادها، من كافة النواحي المادية، وفقا لاساس العرض الموضح في ايضاح رقم (2).

تقرير المراجعة حول المتطلبات القانونية والتشريعية الأخرى

استنادا الى مراجعتنا، فإن المعلومات المالية المرحلية المكثفة المجمعة متفقة مع السجلات المحاسبية للشركة الأم، حسبما وصل اليه علمنا واعتقادنا لم تقع خلال فترة الثلاثة اشهر المنتهية في 31 مارس 2021 مخالفات لأحكام قانون الشركات رقم 1 لسنة 2016 واللائحة التنفيذية والتعديلات اللاحقة له أو عقد التأسيس والنظام الاساسي للشركة الأم والتعديلات اللاحقة لهما على وجه يؤثر ماديا في نشاط الشركة الأم أو في مركزها المالي.

كذلك، ومن خلال مراجعتنا، لم يرد الى علمنا وجود مخالفات جوهرية خلال فترة الثلاثة أشهر المنتهية في 31 مارس 2021 لاحكام القانون رقم 32 لسنة 1968 والتعديلات اللاحقة له في شأن النقد وبنك الكويت المركزي وتنظيم المهنة المصرفية والتعليمات المتعلقة به أو لاحكام القانون رقم 7 لسنة 2010 بشأن هيئة أسواق المال والقوانين المتعلقة به على وجه يؤثر ماديا في نشاط الشركة الأم أو مركزها المالي.

عبداللطيف محمد العيبان (CPA)
(مراقب مرخص رقم 94 فئة أ)
جرانت ثورنتون - القطامي والعيان وشركاهم

بيان الأرباح أو الخسائر المرحلي المكثف المجمع

الثلاثة أشهر المنتهية في 31 مارس 2020 (غير مدقق) د.ك	الثلاثة أشهر المنتهية في 31 مارس 2021 (غير مدقق) د.ك	ايضاح
4,132,741	2,973,874	ايرادات من الخدمات الفندقية وتكنولوجيا المعلومات
19,043	40,709	أرباح محققة من استثمارات بالقيمة العادلة من خلال الأرباح أو الخسائر
(1,628,147)	656,321	أرباح / (خسائر) غير محققة من استثمارات بالقيمة العادلة من خلال الأرباح أو الخسائر
81,536	74,750	ايرادات توزيعات أرباح
2,832,369	4,047,894	10 حصة في نتائج أعمال شركات زميلة
215,951	165,314	ايراد الإيجار
5,273	3,163	أتعاب إدارة ورسوم اكتتاب
5,658,766	7,962,025	مجموع الإيرادات
(3,294,228)	(2,429,707)	تكلفة المبيعات والخدمات الفندقية وتكنولوجيا المعلومات
(983,295)	(1,069,883)	مصاريف عمومية وإدارية وأخرى
1,381,243	4,462,435	أرباح تشغيل
210,858	219,344	إيرادات فوائد وإيرادات أخرى
39,869	(5,637)	(خسائر) / أرباح تحويل عملات أجنبية
(311,998)	(250,770)	تكاليف تمويل
(182,550)	-	انخفاض في قيمة ذمم مدينة
1,137,422	4,425,372	ربح قبل الضرائب
(12,326)	(50,642)	مخصص مؤسسة الكويت للتقدم العلمي، الزكاة وضريبة دعم العمالة الوطنية
1,125,096	4,374,730	ربح الفترة
		الأرباح الخاصة بـ :
1,094,435	4,238,509	مالكي الشركة الأم
30,661	136,221	حصة غير مسيطرة
1,125,096	4,374,730	
2.77	10.73	5 ربحية السهم الأساسية والمخفضة الخاص بالكي الشركة الام (فلس)

ان الايضاحات المبينة على الصفحات 9 - 28 تشكل جزءا من هذه المعلومات المالية المرحلية المكثفة المجمعة .

بيان الأرباح أو الخسائر والدخل الشامل الاخر المرحلي المكثف المجمع

الثلاثة أشهر المنتهية في 31 مارس 2020 (غير مدقق) د.ك	الثلاثة أشهر المنتهية في 31 مارس 2021 (غير مدقق) د.ك	
1,125,096	4,374,730	ربح الفترة
		إيرادات شاملة أخرى: بنود سيتم إعادة تصنيفها الى الأرباح أو الخسائر خلال فترات لاحقة: فروق العملة:
(2,055,035)	2,777,451	فروق العملة الناتجة من تحويل عمليات اجنبية
(1,416,233)	319,130	حصة في إيرادات/(خسائر) شاملة اخرى لشركات زميلة (صافي)
(3,471,268)	3,096,581	
		بنود لن يتم إعادة تصنيفها الى الأرباح أو الخسائر خلال فترات لاحقة: صافي التغيرات في القيمة العادلة لاستثمارات في أدوات حقوق ملكية محددة بالقيمة العادلة من خلال الدخل الشامل الاخر
(3,564,980)	524,185	
(7,036,248)	3,620,766	مجموع الإيرادات / (الخسائر) الشاملة الأخرى للفترة
(5,911,152)	7,995,496	مجموع الإيرادات / (الخسائر) الشاملة للفترة
		مجموع الإيرادات / (الخسائر) الشاملة الخاصة ب: مالكي الشركة الام حصص غير مسيطرة
(5,855,768)	7,735,139	
(55,384)	260,357	
(5,911,152)	7,995,496	

ان الايضاحات المبينة على الصفحات 9 - 28 تشكل جزءا من هذه المعلومات المالية المرحلية المكثفة المجمعة .

بيان المركز المالي المرحلي المكثف المجموع

31 مارس 2020 (غير مدققة) د.ك	31 ديسمبر 2020 (مدققة) د.ك	31 مارس 2021 (غير مدققة) د.ك	ايضاح	الاصول
3,312,015	4,133,589	5,805,314	6	نقد وأرصدة لدى البنك
6,503,883	6,997,843	6,847,843	6	ودائع قصيرة الأجل
1,000,000	-	-		استثمارات وكالة
7,361,039	7,599,868	7,979,888	7	استثمارات بالقيمة العادلة من خلال الارباح أو الخسائر
6,840,456	4,489,542	4,259,318	8	ذمم مدينة وأصول أخرى
672,607	589,801	618,653		بضاعة
-	-	638,000	23	أصول محتفظ بها للبيع
12,665,549	13,240,681	13,771,825	9	استثمارات بالقيمة العادلة من خلال الدخل الشامل الاخر
44,560,764	52,118,051	57,517,453	10	استثمار في شركات زميله
13,867,666	13,056,083	12,421,584	11	عقارات استثمارية
1,918,365	1,677,607	1,639,067		ممتلكات ومعدات
1,413,878	1,257,317	1,209,824		حق استخدام الاصول
2,093,079	2,029,278	2,029,278		الشهرة وأصول أخرى غير ملموسة
102,209,301	107,189,660	114,738,047		مجموع الاصول
				الخصوم وحقوق الملكية
				الخصوم
311,700	333,516	206,804	6	مستحق الى بنوك
8,771,075	9,272,195	8,908,987		ذمم دائنة وخصوم أخرى
26,636,362	22,699,375	22,699,375	12	قروض
1,149,175	1,269,027	1,320,470		مخصص مكافأة نهاية الخدمة
36,868,312	33,574,113	33,135,636		مجموع الخصوم
				حقوق الملكية
41,316,276	41,316,276	41,316,276	13	رأس المال
3,410,573	3,410,573	3,410,573		علاوة إصدار أسهم
(4,138,316)	(4,138,316)	(4,138,316)	14	اسهم خزينة
5,466,869	6,681,356	6,681,356		احتياطي قانوني
5,466,869	6,681,356	6,681,356		احتياطي اختياري
(3,479,015)	(4,592,987)	(3,873,808)		التغيرات المتراكمة في القيمة العادلة
(25,145,102)	(24,304,564)	(21,527,113)		احتياطي ترجمة عملات أجنبية
35,864,105	41,828,327	46,066,836		أرباح محتفظ بها
58,762,259	66,882,021	74,617,160		حقوق الملكية الخاصة بملكي الشركة الأم
6,578,730	6,733,526	6,985,251		حصص غير مسيطرة
65,340,989	73,615,547	81,602,411		مجموع حقوق الملكية
102,209,301	107,189,660	114,738,047		مجموع الخصوم وحقوق الملكية

عبد الغني محمد صالح بجهاني
نائب رئيس مجلس الإدارة

فهد سليمان الخالد
رئيس مجلس الإدارة



Report on review of interim condensed consolidated financial information

To the board of directors of
Noor Financial Investment Company – KPSC
Kuwait

Introduction

We have reviewed the accompanying interim condensed consolidated statement of financial position of Noor Financial Investment Company KPSC (the “Parent Company”) and its subsidiaries (together “the Group”) as of 31 March 2021 and the related interim condensed consolidated statement of profit or loss, statement of profit or loss and other comprehensive income, statement of changes in equity and statements of cash flows for the three-month period then ended. Management is responsible for the preparation and presentation of this interim condensed consolidated financial information in accordance with the basis of presentation set out in Note 2. Our responsibility is to express a conclusion on this interim condensed consolidated financial information based on our review.

Scope of Review

We conducted our review in accordance with International Standard on Review Engagements 2410, “Review of Interim Financial Information performed by the Independent Auditor of the Entity.” A review of interim financial information consists of making inquiries, primarily of persons responsible for financial and accounting matters, and applying analytical and other review procedures. A review is substantially less in scope than an audit conducted in accordance with International Standards on Auditing and consequently does not enable us to obtain assurance that we would become aware of all significant matters that might be identified in an audit. Accordingly, we do not express an audit opinion.

Conclusion

Based on our review, nothing has come to our attention that causes us to believe that the accompanying interim condensed consolidated financial information is not prepared, in all material respects, in accordance with the basis of presentation set out in Note 2.

Report on review of other legal and regulatory requirements

Based on our review, the interim condensed consolidated financial information is in agreement with the books of the Parent Company. We further report that, to the best of our knowledge and belief, no violation of the Companies Law No. 1 of 2016 and its Executive Regulations, or of the Parent Company’s Memorandum of Incorporation and Articles of Association, as amended, have occurred during the three-month period ended 31 March 2021 that might have had a material effect on the business or financial position of the Parent Company.

We further report that, during the course of our review, we have not become aware of any material violations of the provisions of Law No.32 of 1968, as amended, concerning currency, the Central Bank of Kuwait and the organisation of banking business, and its related regulations, or of the provision of law no 7 of 2010 concerning the Capital Market Authority and its related regulations during the three-months period ended 31 March 2021 that might have had a material effect on the business or financial position of the Parent Company.

Abdullatif M. Al-Aiban (CPA)
(Licence No. 94-A)
of Grant Thornton – Al-Qatami, Al-Aiban & Partners

Kuwait
29 April 2021

Interim condensed consolidated statement of profit or loss

	Note	Three months ended 31 March 2021 (Unaudited) KD	Three months ended 31 March 2020 (Unaudited) KD
Revenue from hotel operations and IT Services		2,973,874	4,132,741
Realised gain on investments at fair value through profit or loss		40,709	19,043
Unrealised gain/(loss) on investments at fair value through profit or loss		656,321	(1,628,147)
Dividend income		74,750	81,536
Share of results of associates	10	4,047,894	2,832,369
Rental income		165,314	215,951
Management and placement fees		3,163	5,273
Total Income		7,962,025	5,658,766
Cost of sales and services from hotel operations and IT services		(2,429,707)	(3,294,228)
General, administrative and other expenses		(1,069,883)	(983,295)
Operating profit		4,462,435	1,381,243
Interest and other income		219,344	210,858
Foreign exchange (loss)/gain		(5,637)	39,869
Finance costs		(250,770)	(311,998)
Impairment of receivable		-	(182,550)
Profit before taxes		4,425,372	1,137,422
Provision for contribution to KFAS, Zakat and NLST		(50,642)	(12,326)
Profit for the period		4,374,730	1,125,096
Profit attributable to:			
Owners of the Parent Company		4,238,509	1,094,435
Non-controlling interests		136,221	30,661
		4,374,730	1,125,096
Basic and diluted earnings per share attributable to the owners of the Parent Company (Fils)	5	10.73	2.77

The notes set out on pages 8 to 24 form an integral part of this interim condensed consolidated financial information.

Interim condensed consolidated statement of profit or loss and other comprehensive income

	Three months ended 31 March 2021 (Unaudited)	Three months ended 31 March 2020 (Unaudited)
	KD	KD
Profit for the period	4,374,730	1,125,096
Other comprehensive income:		
<i>Items to be reclassified to profit or loss in subsequent periods:</i>		
<i>Exchange differences:</i>		
Exchange differences arising from translation of foreign operations	2,777,451	(2,055,035)
Share of other comprehensive income/(loss) of associates (net)	319,130	(1,416,233)
	3,096,581	(3,471,268)
<i>Items not to be reclassified to profit or loss in subsequent periods:</i>		
Net changes in fair value of investments in equity instruments designated at FVOCI	524,185	(3,564,980)
Total other comprehensive income/(loss) for the period	3,620,766	(7,036,248)
Total comprehensive income/(loss) for the period	7,995,496	(5,911,152)
Total comprehensive income/(loss) attributable to:		
Owners of the Parent Company	7,735,139	(5,855,768)
Non-controlling interests	260,357	(55,384)
	7,995,496	(5,911,152)

The notes set out on pages 8 to 24 form an integral part of this interim condensed consolidated financial information.

Interim condensed consolidated statement of financial position

	Note	31 March 2021 (Unaudited) KD	31 Dec. 2020 (Audited) KD	31 March 2020 (Unaudited) KD
Assets				
Cash and bank balances	6	5,805,314	4,133,589	3,312,015
Short-term deposits	6	6,847,843	6,997,843	6,503,883
Wakala investments		-	-	1,000,000
Investments at fair value through profit or loss	7	7,979,888	7,599,868	7,361,039
Accounts receivable and other assets	8	4,259,318	4,489,542	6,840,456
Inventories		618,653	589,801	672,607
Assets held for sale	23	638,000	-	-
Investments at fair value through other comprehensive income	9	13,771,825	13,240,681	12,665,549
Investment in associates	10	57,517,453	52,118,051	44,560,764
Investment properties	11	12,421,584	13,056,083	13,867,666
Property and equipment		1,639,067	1,677,607	1,918,365
Right of use assets		1,209,824	1,257,317	1,413,878
Goodwill and other intangible asset		2,029,278	2,029,278	2,093,079
Total assets		114,738,047	107,189,660	102,209,301
Liabilities and equity				
Liabilities				
Due to banks	6	206,804	333,516	311,700
Accounts payable and other liabilities		8,908,987	9,272,195	8,771,075
Borrowings	12	22,699,375	22,699,375	26,636,362
Provision for end of service indemnity		1,320,470	1,269,027	1,149,175
Total liabilities		33,135,636	33,574,113	36,868,312
Equity				
Share capital	13	41,316,276	41,316,276	41,316,276
Share premium		3,410,573	3,410,573	3,410,573
Treasury shares	14	(4,138,316)	(4,138,316)	(4,138,316)
Legal reserve		6,681,356	6,681,356	5,466,869
Voluntary reserve		6,681,356	6,681,356	5,466,869
Cumulative changes in fair value		(3,873,808)	(4,592,987)	(3,479,015)
Foreign currency translation reserve		(21,527,113)	(24,304,564)	(25,145,102)
Retained earnings		46,066,836	41,828,327	35,864,105
Equity attributable to the owners of the Parent Company		74,617,160	66,882,021	58,762,259
Non-controlling interests		6,985,251	6,733,526	6,578,730
Total equity		81,602,411	73,615,547	65,340,989
Total liabilities and equity		114,738,047	107,189,660	102,209,301

Fahad Sulaiman Al-Khaled
Chairman

Abdulghani M.S. Bchbehani
Vice Chairman

The notes set out on pages 8 to 24 form an integral part of this interim condensed consolidated financial information.

الإشارة : 105/2 / ٢٥٠٨ Ref. :

التاريخ : 13 رمضان 1442
الموافق : 25 ابريل 2021
Date :



السيد مدير عام شركة نور للاستثمار المالي المحترم

تحية طيبة وبعد ،

Ref. 022/21

بالإشارة إلى القانون رقم (7) لسنة 2010 بشأن إنشاء هيئة أسواق المال وتنظيم نشاط الأوراق المالية وما يقضي به من انتقال المهام الرقابية على شركات الاستثمار التي تتضمن أغراضها مزاوله أنشطة الأوراق المالية إلى جانب نشاط التمويل إلى الهيئة اعتباراً من 2011/9/13، وذلك بخلاف الرقابة على أعمال التمويل التي تزاولها تلك الشركات التي يختص بها بنك الكويت المركزي بموجب القرار الوزاري رقم (38) لسنة 2011 في شأن تنظيم رقابة بنك الكويت المركزي على شركات التمويل، وإلى ما تم الاتفاق عليه بين بنك الكويت المركزي وهيئة أسواق المال حول آلية إصدار الموافقة على بيانات محفظة التمويل لشركات الاستثمار، وإلى كتاب هيئة أسواق المال المؤرخ 2017/7/31 بشأن الإفصاح عن البيانات المالية .

نود الإفادة بأن دراسة البيانات الدورية المطلوبة لمتابعة عمليات التمويل لشركتكم على المستوى المجمع كما في 2021/3/31 والواردة إلينا رفق كتابكم المؤرخ 2021/4/7 تظهر عدم وجود محفظة تمويل ، في حين أن البيانات على مستوى الشركة الأم تعكس أن محفظة التمويل تبلغ نحو 30 ألف دينار يقابلها مخصصات عامة نحو 0.3 ألف دينار .

مع أطيب التحيات.

وليد محمود العوضي

الإدارة العامة
Compliance
General Registry

٢٥٠٩ - نسخة إلى السيد رئيس قطاع الإشراف - هيئة أسواق المال.